



Fiskālās disciplīnas
padome

Makro fiskālais pārskats

2025. gada 4. ceturksnis

Saskaņā ar Centrālās statistikas pārvaldes (CSP) publicētajiem datiem 2025. gada ceturtajā ceturksnī iekšzemes kopprodukts (IKP) 2020. gada salīdzināmajās cenās pieauga par 2,5% (sezonāli un kalendāri koriģēti dati), salīdzinot ar ceturto ceturksni pērn, bet, salīdzinot ar iepriekšējo ceturksni, IKP pieauga par 0,6%. Saskaņā ar aktuālajiem CSP datiem 2025. gadā kopumā ekonomika pieauga par 2,1%.

No izlietojuma perspektīvas ceturtajā ceturksnī IKP pozitīvi ietekmēja investīcijas, kuru devums bija 2,5 procentpunkti (pp) un kas saistāms ar aktīvu ES fondu apguvi. Valdības patēriņa devums bija 1,7 pp, mājsaimniecību patēriņa devums pamazām uzlabojās un bija (0,9) pp. Turpretī eksporta devums bija negatīvs, (-1,3) pp. Salīdzinot ar ceturto ceturksni pērn, investīcijas pieauga par 11,8%, valdības patēriņš par 8,3%, bet mājsaimniecību patēriņš par 1,6%, savukārt eksports samazinājās par 2,0%.

IKP pieaugums faktiskajās cenās ceturtajā ceturksnī bija 6,4% salīdzinājumā ar iepriekšējā gada atbilstošo periodu, bet, salīdzinot ar iepriekšējo ceturksni, pieaugums bija 2,4%.

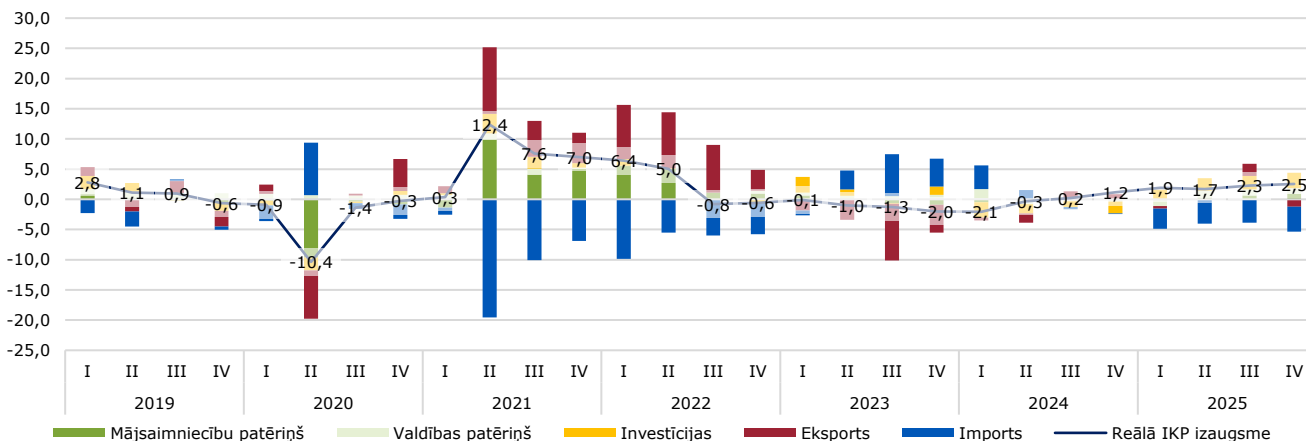
Patēriņa cenu inflācija ceturtajā ceturksnī nedaudz samazinājās līdz 3,8%, tomēr pārsniedza 2% ECB mērķa vērtību. Jau vairākus ceturksņus būtiskākie inflāciju ietekmējošie faktori preču segmentā ir pārtikas un dzērienu cenas, tomēr pieaug arī pakalpojumu cenas. IKP deflators ceturtajā ceturksnī samazinājās par 0,7 pp salīdzinājumā ar trešo ceturksni un bija 3,5%.

Makroekonomiskie rādītāji (sezonāli izlīdzināti)	2024 faktiskie dati				2024	2025 faktiskie dati				2025	Prognoze (09.06. 2025 ¹)					2025 Izpilde /prognoze*
	I	II	III	IV		I	II	III	IV		2025	2026	2027	2028	2029	
	Reālā IKP izaugsme	-2,1%	-0,3%	0,2%	1,2%	0,0%	1,9%	1,7%	2,3%	2,5%	2,1%	1,1%	2,1%	2,2%	2,2%	2,2%
Nominālā IKP izaugsme	-1,1%	4,1%	2,8%	4,7%	2,8%	5,2%	4,5%	7,0%	6,4%	5,8%	4,4%	4,7%	4,7%	4,6%	4,7%	1,4 pp †
Inflācija (patēriņa cenas)	0,8%	0,8%	1,0%	2,5%	1,3%	3,4%	3,8%	4,0%	3,8%	3,7%	3,5%	2,3%	2,2%	2,2%	2,2%	0,2 pp †
IKP deflators	1,0%	4,3%	1,6%	3,9%	2,8%	2,9%	3,7%	4,2%	3,5%	3,6%	3,3%	2,5%	2,5%	2,4%	2,4%	0,3 pp †

Avots: CSP, FDP, FM

*2025. gada FM prognoze salīdzinot ar gada faktisko iznākumu: † augstāk par prognozēto procentpunktos; ‡ zemāk par prognozēto procentpunktos; † prognoze izpildās.

Reālā IKP pieauguma temps un ieguldījums IKP izaugsmē (% salīdzinājumā ar iepriekšējā gada attiecīgo periodu)



Avots: CSP (sezonāli koriģēti dati)

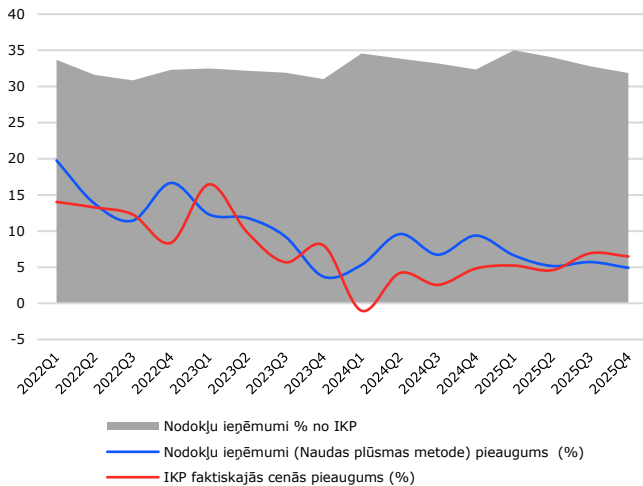
Nodokļu ieņēmumu un IKP dinamika

Ceturtajā ceturksnī nodokļu ieņēmumi pieauga par 4,9%, salīdzinot ar ceturto ceturksni pērn. Tomēr pieauguma temps palēninājās, salīdzinot gan ar trešo ceturksni, gan ar iepriekšējā gada ceturto ceturksni. Tāpat nodokļu ieņēmumu kāpums jau otro ceturksni pēc kārtas bija lēnāks par nominālā IKP pieaugumu.

Pamatojoties uz 2025. gada ceturtajā ceturksnī datiem, kopbudžeta nodokļu ieņēmumi pēc naudas plūsmas metodes veidoja 3,8 miljardus eiro, kas ir par 176,1 miljoniem eiro jeb 4,9% vairāk nekā ceturtajā ceturksnī pirms gada. Nodokļu ieņēmumu pieauguma temps bija par 4,5 procentpunktu lēnāks nekā iepriekšējā gada ceturtajā ceturksnī. Šajā ceturksnī IKP pieaugums faktiskajās cenās (6,4%) par 1,5 procentpunktu apsteidza nodokļu ieņēmumu pieaugumu. Nodokļu ieņēmumu attiecība pret IKP faktiskajās cenās šajā periodā bija 30,9%.

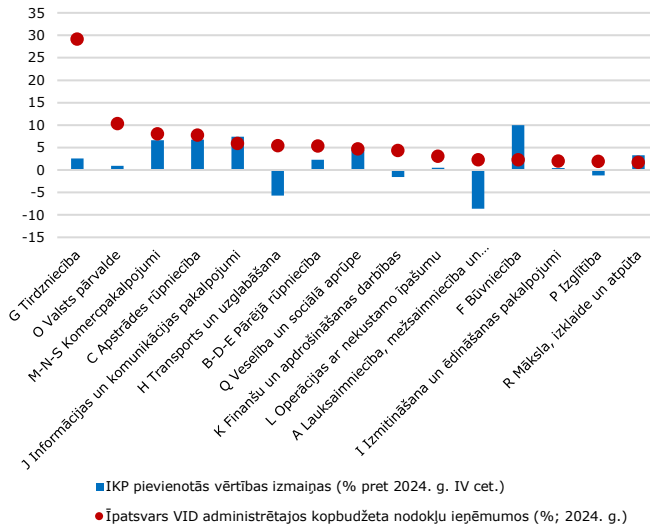
¹ Finanšu ministrijas makroekonomikas prognožu apstiprināšana | Fiskālās disciplīnas padome

Nodokļu ieņēmumu pieauguma temps (naudas plūsmas metode), to attiecība pret IKP un IKP pieauguma temps faktiskajās cenās (%)



Avots: Valsts kase un CSP

IKP pievienotās vērtības pieaugums (%) pret iepriekšēja gada atbilstošu periodu pa darbības veidiem un īpatsvars (%) VID administrētos kopbudžeta ieņēmumos



Avots: VID un CSP

Ceturtajā ceturksnī IKP pievienotā vērtība pieauga par 2,6%. Labākie rezultāti bija būvniecībā (+10,0%), informācijas un komunikācijas pakalpojumos (+7,4%), un apstrādes rūpniecībā (+6,8%). Samazinājums vērojams lauksaimniecībā, mežsaimniecībā un zivsaimniecībā (-8,6%), kā arī transporta un uzglabāšanas pakalpojumos (-5,7%) un finanšu un apdrošināšanas pakalpojumos (-1,6%)

Šī gada ceturtajā ceturksnī, salīdzinot ar attiecīgo periodu pērn, IKP kopējā pievienotā vērtība pieauga par 2,6%, liecina CSP sezonāli nekorrigētie dati salīdzināmajās cenās. Kopumā šajā ceturksnī bija trīs nozares ar straujāko pieaugumu - būvniecība (+10,0%), IKT pakalpojumi (+7,4%) un apstrādes rūpniecība (+6,8%). Pievienotā vērtība lauksaimniecībā, mežsaimniecībā un zivsaimniecībā samazinājās par 8,6%, kas bija sliktākais ceturkšņa rezultāts. Transporta un uzglabāšanas pakalpojumos samazinājums par 5,7%, bet finanšu un apdrošināšanas pakalpojumos par 1,6%.

Pirmās piecas nozares, kas saskaņā ar VID 2024. gada datiem veido aptuveni 61,2% no VID administrētajiem kopbudžeta ieņēmumiem, 2025. gada ceturtajā ceturksnī uzrādīja pievienotās vērtības pieaugumu vidēji par 4,9%, salīdzinot ar iepriekšējā gada attiecīgo periodu. Šo nozaru vidū lielākais pievienotās vērtības pieaugums vērojams komercpakalpojumiem (+6,6%), kā arī jau pieminētajai apstrādes rūpniecībai un IKT pakalpojumiem.

Mazumtirdzniecība, darba samaksa, noguldījumi

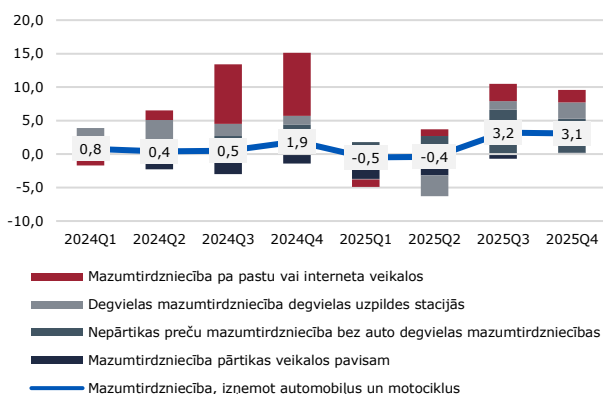
Ceturtajā ceturksnī mazumtirdzniecības apgrozījums pieauga par 3,1%. Bruto darba samaksa pieauga par 6,7%, savukārt māsaimniecību noguldījumi 2025.gadā komercbankās pieauguši par 8,2%.

CSP sezonāli nekorrigētie dati par mazumtirdzniecības apgrozījumu salīdzināmajās cenās liecina, ka ceturtajā ceturksnī kopējais mazumtirdzniecības apgrozījums pieauga par 3,1%. Lai gan pieaugums ir ļoti mērens, tas ir viens no labākajiem pēdējo gadu rādītājiem. Pārtikas mazumtirdzniecības veikalos pēc daudzu ceturkšņu lēnas lejupslīdes, gada noslēdzošajā ceturtajā bijis ļoti minimāls pieaugums par 0,2%. Nepārtikas preču mazumtirdzniecībā apgrozījums salīdzināmajās cenās pieauga par 5,1%, un arī degvielas tirdzniecības apgrozījums palielinājās par 2,4%. Tirdzniecībā pa pastu un interneta veikalos apgrozījums auga par 1,9% salīdzinājumā ar iepriekšējā gada trešo ceturksni.

Vidējā bruto darba samaksa ik ceturksni pieauga arvien lēnāk. Mazākais pieaugums novērots gada noslēdzošajā ceturksnī (+6,7%), vidējai bruto darba samaksai sasniedzot 1861 eiro. Sabiedriskajā sektorā vidējā bruto darba samaksa bija 1935 eiro, bet privātajā - par 102 eiro mazāka jeb 1833 eiro. Darba samaksas pieaugums sabiedriskajā sektorā vidēji bija 7,0%, bet privātajā - 6,6%. Kopumā gada noslēdzošais ceturksnis pretēji gada laikā novērotajai tendencei, iezīmējās ar lielāku darba samaksas starpību par labu sabiedriskajam sektoram un arī ar straujāku darba samaksas dinamiku sabiedriskajā sektorā, salīdzinājumā ar privāto. Salīdzinājumā ar trešo ceturksni bruto darba samaksa sabiedriskajā sektorā pieauga par 3%, bet privātajā pieauga par 0,7%, bet kopumā darba samaksa ceturkšņa laikā pieauga par 1,5%. Neto vidējā darba samaksa sasniedza 1376 eiro.

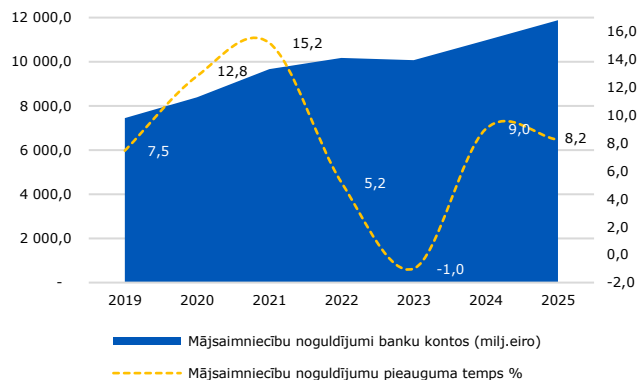
Tomēr reālās darba samaksas pieaugums inflācijas iespaidā ir sācis bremsēties: ja pirmajā ceturksnī tas bija 7%, otrajā 6,6%, bet trešajā 6,2, bet ceturtajā jau 5,2%, līdztekus bremsējas arī māsaimniecību patēriņš. Darba samaksas atšķirības starp reģioniem turpina būt noturīgas - darba samaksa Latgalē ir par 59% zemāka nekā Rīgā vidēji un par 42% zemāka nekā vidēji Latvijā. Arī pārējos reģionos algas atpaliek no Rīgas līmeņa par aptuveni 36%, bet salīdzinājumā ar Latvijas vidējo rādītāju par 22%.

Mazumtirdzniecības apgrozījuma pieaugums salīdzināmajās cenās (% pret iepriekšējā gada atbilstošo periodu)



Avots: CSP

Mājsaimniecību noguldījumu dinamika banku kontos (EUR un % pret iepriekšējā gada atbilstošo periodu)



Avots: Latvijas Banka

Mājsaimniecību kopējais noguldījumu apjoms ceturrtā ceturksņa beigās pieauga līdz 11,9 miljardiem eiro. 2025. gada noslēgumā iedzīvotāju noguldījumi bija par 8,2% lielāki nekā pērn.

Darba tirgus

Darba tirgus ceturtajā ceturksnī kopumā saglabājās stabils – bezdarba līmenis būtiski nemainījās, tomēr pieauga ekonomiski neaktīvo iedzīvotāju skaits. Vienlaikus saglabājās izteiktas reģionālās atšķirības bezdarba līmeni un augsts ilgstošo bezdarbnieku īpatsvars, īpaši iedzīvotāju grupā virs 50 gadiem.

CSP dati liecina, ka faktiskais bezdarba līmenis šī gada ceturtajā ceturksnī bija 7,1% - tikpat cik trešajā ceturksnī. Bezdarbnieku skaits pieauga līdz 68 tūkstošiem, tādējādi bezdarbnieku ir par 1,3 tūkstošiem vairāk nekā trešajā ceturksnī.

NVA novērotais reģistrētā bezdarba līmenis ceturtajā ceturksnī vidēji samazinājās līdz 4,8%, kas ir par 0,1 procentpunktu mazāk nekā trešajā ceturksnī. Reģionālajā dalījumā augstākais bezdarba līmenis saglabājās Latgalē – 9,9%, tomēr jāatzīmē, ka kopš 2020. gada vidus šajā reģionā vērojama bezdarba samazināšanās tendence. Pārējos reģionos bezdarba līmenis bija būtiski zemāks: Kurzemē 5,1%, Zemgalē 4,6%, Vidzemē 4,4% un Rīgas reģionā 3,6%.

2025. gada decembra beigās NVA reģistrā bija 6,7 tūkstoši ilgstošo bezdarbnieku, kas atbilda 15,2% no visiem reģistrētajiem bezdarbniekiem. Šajā grupā dominēja personas vecumā virs 50 gadiem (64,3%), tostarp ievērojama daļa bija pirmspensijas vecumā (28,0%). Vienlaikus ceturrtā daļa (25,2%) ilgstošo bezdarbnieku bija personas ar invaliditāti, bet jaunieši vecumā no 15 līdz 24 gadiem veidoja salīdzinoši nelielu īpatsvaru – 2,2%².

Ceturtajā ceturksnī ekonomiskās aktivitātes līmenis sasniedza 69,4%. Ekonomiski aktīvo iedzīvotāju skaits bija 946,6 tūkstoši, kas ir par 11,7 tūkstošiem mazāk nekā iepriekšējā ceturksnī. Vienlaikus pieauga ekonomiski neaktīvo iedzīvotāju skaits, sasniedzot 416,8 tūkstošus, kas ir par 6,3 tūkstošiem vairāk nekā 2025. gada trešajā ceturksnī.

Inflācija

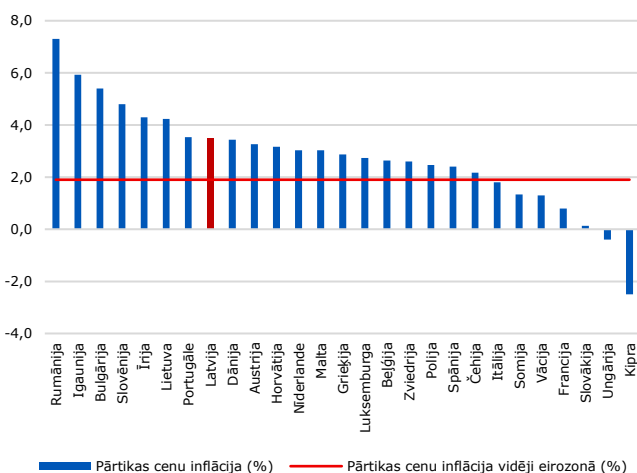
Ceturtajā ceturksnī inflācija Latvijā saglabājās augstāka nekā vidēji eirozonā un galvenokārt balstījās pakalpojumu cenu kāpumā. Vienlaikus pārtikas cenu inflācija sāka mazināties, kamēr gada nogalē straujāk pieauga ar mājokli un komunālajiem pakalpojumiem saistītās izmaksas.

Eurozonā inflācijas līmenis ceturtajā ceturksnī saglabājās stabils – 2,1%, nemainoties salīdzinājumā ar trešo ceturksni. Savukārt Eiropas Savienībā kopumā cenu kāpuma temps nedaudz mazinājās, inflācijai samazinoties par 0,1 procentpunktu līdz 2,4%.

Latvijā, saskaņā ar CSP datiem, inflācija ceturtajā ceturksnī bija 3,8%, kas ir par 0,2 procentpunktiem zemāk nekā iepriekšējā ceturksnī. Tikmēr Eurostat dati rāda, ka kaimiņvalstīs inflācijas dinamika bija līdzīga – Lietuvā inflācija samazinājās līdz 3,5% (par 0,1 procentpunktu), bet Igaunijā – līdz 4,4% (par 1,3 procentpunktiem) salīdzinājumā ar trešo ceturksni.

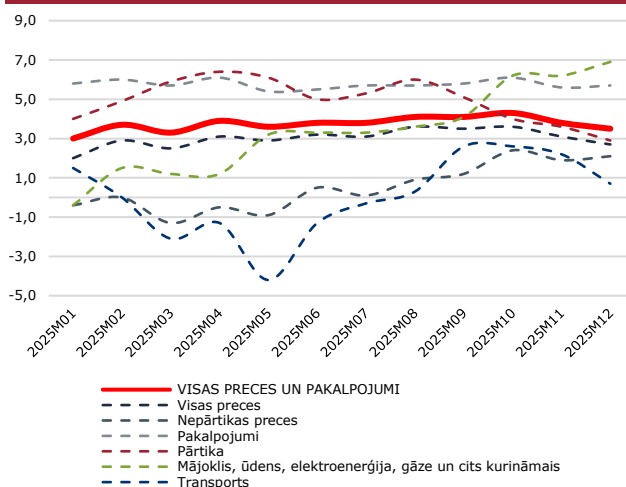
² PĀRSKATS PAR DARBA TIRGUS SITUĀCIJU VALSTĪ (2025. GADA DECEMBRIS)

Pārtikas cenu inflācija eirozonā 2025. gada 4. ceturksnī



Avots: Eurostat

Patēriņa cenu inflācija Latvijā pa mēnešiem



Avots: CSP

Latvijā patēriņa cenu pieaugumu joprojām galvenokārt noteica pakalpojumu cenu dinamika, kas ilgstoši saglabājas virs kopējā inflācijas līmeņa. Vienlaikus pārtikas cenu kāpums sāka mazināties un noslīdēja zem vidējā patēriņa cenu pieauguma. Ceturtajā ceturksnī pakalpojumu cenas palielinājās par 5,8%, kamēr preču cenas pieauga mērenāk – par 3,1%. Gada nogalē būtiski pastiprinājās ar mājokli saistīto izmaksu kāpums, tostarp komunālo pakalpojumu segmentā, kur cenu pieauguma temps pārsniedza gan pārtikas cenu dinamiku, gan kopējo inflācijas līmeni. Savukārt pārtikas cenas, salīdzinot ar iepriekšējā gada attiecīgo periodu, palielinājās par 3,5%.

Eksports un imports

Ceturtajā ceturksnī preču eksporta pieaugums saglabājās noturīgs, ko galvenokārt veicināja eksporta kāpums uz ES valstīm, kamēr pakalpojumu eksports kopumā stagnēja. Vienlaikus importa pieaugums joprojām pārsniedza eksporta dinamiku, tomēr tirdzniecības bilances deficīts uzlabojās līdz 7,2% no IKP.

Ceturtajā ceturksnī preču eksporta vērtība pieauga par 4,1%. Eksports uz ES valstīm pieauga par 8,1%, un šie tirgi veido aptuveni 75% no Latvijas kopējā preču eksporta. Vienlaikus eksports uz NVS valstīm pieauga par 17,8%, turpretī eksports uz citām valstīm, tostarp ASV, samazinājās par 15,1%.

NVS valstu īpatsvars Latvijas eksportā ir ap 7%, savukārt uz citām valstīm ārpus ES tiek novirzīti aptuveni 18% no kopējā preču eksporta.

Saskaņā ar Latvijas Bankas datiem 2025. gada ceturtajā ceturksnī pakalpojumu eksports saglabājās praktiski nemainīgs, samazinoties vien par 0,05% salīdzinājumā ar iepriekšējā gada attiecīgo periodu. Lielākais samazinājums bija finanšu pakalpojumu (-13,4%) un transporta pakalpojumu (-8,7%) segmentos. Vienlaikus telekomunikāciju pakalpojumu eksports pieauga par 14%, citu pakalpojumu eksports – par 5,6%, bet biznesa pakalpojumu eksports – par 4,9%.

Preču imports ceturtajā ceturksnī pieauga par 5,5%. Imports no ES valstīm palielinājās par 4,5%, bet no valstīm ārpus ES un NVS – par 22,2% salīdzinājumā ar attiecīgo periodu pērn. Tīkmēr imports no NVS valstīm būtiski samazinājās – par 41,0%.

Tirdzniecības bilances deficīts ceturtajā ceturksnī samazinājās, uzlabojoties no 10% no IKP trešajā ceturksnī līdz 7,2% no IKP ceturtajā ceturksnī.

Preču eksports	Pakalpojumu eksports	Preču imports	Tirdzniecības balance
+4,1%	-0,05%	+5,5%	-7,2%

Nozaru attīstība

Ceturtajā ceturksnī nozaru attīstība saglabājās nevienmērīga. Pozitīvu devumu tautsaimniecības izaugsmē turpināja nodrošināt apstrādes rūpniecība un būvniecība, īpaši inženierbūvniecība, kā arī pieauga sauszemes kravu pārvadājumu apjoms. Vienlaikus transporta nozarē kopumā saglabājās vāja dinamika, būtiski samazinoties ostu kravu apgrozījumam. Savukārt tūrisma aktivitātes pieaugums gada nogalē bija mērens, un to galvenokārt uzturēja vietējais pieprasījums.

Ceturtajā ceturksnī, salīdzinot ar iepriekšējā gada atbilstošo periodu, **rūpniecības produkcijas apjoms** pieauga par 5,6%. Elektroenerģijas un gāzes apgādes ražošanas apjoms palielinājās par 6,8%, arī apstrādes rūpniecībā kāpums turpinājās pārliecinošā tempā (+6,4%). Tomēr jau trešo ceturksni pēc kārtas būtiski samazinājās produkcijas apjoms ieguves rūpniecībā un karjeru izstrādē (-20,0%).

No 20 novērotajām **apstrādes rūpniecības** apakšnozarēm 14 darbojās ar pieaugumu (vidēji +11,4%), bet sešas ar produkcijas apjoma samazinājumu (vidēji 6,1%). Visos 2025. gada ceturkšņos novērota lejupslīde dzērienu ražošanā, pie tam

zemākais rādītājs (-8,3%) novērots gada noslēguma ceturksnī. Arī cita veida ražošanā, lejupeļveida novērota visos ceturksņos, bet gada noslēguma ceturksnī lejupeļveida sasniedza 12,4%. Labākais rezultāts ceturtajā ceturksnī novērots citur neklasificētu iekārtu, mehānismu un darba mašīnu ražošanā (+28,8%).

Tautsaimniecības lielākajās apstrādes rūpniecības apakšnozarēs kopumā rezultāti bija labi - pārtikas produktu ražotājiem pieaugums 10,8%, kokrūpniecībai 5,0%, būvmateriālu ražošanai 13,6%, ķīmisko produktu ražošanai 5,7%, poligrāfijai 1,1%, bet neliela lejupeļveida bijis papīra un papīra izstrādājumu ražošanai (-0,5%).

Būvniecības produkcijas apjoms ceturtajā ceturksnī pieauga par 9,9%. Produkcija pieauga visās būvniecības nozares apakšgrupās - specializētajos būvdarbos (+6,3%), ēku būvniecībā (+4%), bet inženierbūvniecībā pieaugums bija visstraujākais (+21,5%).

Būvniecības izmaksas ceturtajā ceturksnī pieauga par 2,2%, salīdzinot ar iepriekšējā gada atbilstošo periodu. Būvmateriālu cenas saglabājās stabilas, ar minimālu pieaugumu 0,2%. Mehānismu un darba mašīnu nomas cenas pieauga par 2,0%. Izmaksu kāpums strādnieku darba samaksai saglabājās noturīgs, sasniedzot 5,5%, un jau ilgāku laiku tieši šī pozīcija veido lielāko izmaksu pieaugumu.

Ostu kravu apgrozījums ceturtajā ceturksnī samazinājās par 12,4%, salīdzinot ar tādu pašu periodu pērn. Vislielākais apgrozījuma kritums bija mazajās ostās (-33,5%) un Ventspils ostā (-20,3%), tomēr arī Liepājas un Rīgas ostās kravu apgrozījums kritās, attiecīgi par 2,1%, un 9,1%.

Sauszemes kravu pārvadājumu apjoms ceturtajā ceturksnī palielinājās par 2,8%. Dzelzceļa kravu pārvadājumi pieauga par 2,7%, ko galvenokārt noteica tranzīta kravu apjoma kāpums, kamēr eksporta un importa kravu apjomi samazinājās. Savukārt autotransporta pārvadājumos arī bija vērojams pieaugums - par 2,8% salīdzinājumā ar iepriekšējā gada attiecīgo periodu.

Tūrisma aktivitātes pieaugums ceturtajā ceturksnī saglabājās samērā mērens. Apkalpoto tūristu skaits palielinājās par 2,7%, savukārt Latvijas tūristu mītnēs pavadīto nakšu skaits pieauga par 3,9%.

Ārvalstu viesu segmentā izaugsme bija ļoti ierobežota - apkalpoto tūristu skaits pieauga vien par 0,5%, bet nakšu skaits palielinājās par 2,9% salīdzinājumā ar iepriekšējā gada attiecīgo periodu. Tikmēr lielāka aktivitāte bija vērojama vietējā tūrisma segmentā, kur apkalpoto tūristu skaits pieauga par 6%, bet pavadīto nakšu skaits - par 5,5%.

Prognozes

Dažādu institūciju prognozes kopumā liecina par mērenu Latvijas ekonomikas izaugsmes atjaunošanos 2026.

Reālā IKP pieauguma prognozes		
Prognozētājs	2026	2027
Finanšu ministrija	2,6%	2,7%
Eiropas Komisija	1,7%	1,9%
Latvijas Banka	2,8%	2,9%
SVF	2,2%	2,4%

gadā, vienlaikus saglabājoties augstai ārējās vides nenoteiktībai. Gan FM, gan EK un Latvijas Banka kā galveno izaugsmes balstu izceļ investīciju pieaugumu, kam papildus atbalstu sniegs privātais patēriņš un eksporta atkopšanās. Vienlaikus jaunākie konfidences rādītāji norāda uz piesardzīgāku ekonomikas dalībnieku noskaņojumu un pieaugošu nenoteiktību. Fiskālās disciplīnas padome 2026. gada 13. februārī apstiprināja Finanšu ministrijas makroekonomiskās prognozes 2026. gadam un vidējam termiņam līdz 2030. gadam³, kas izmantotas Fiskāli strukturālā plāna 2025.-2028. gadam progresa ziņojuma sagatavošanā. FM prognozē, ka Latvijas IKP 2026. gadā pieaugs par 2,6%. Kā galvenais izaugsmes virzītājspēks tiek izcelts investīciju kāpums - bruto pamatkapitāla veidošana prognozēta 7,5% apmērā. Vienlaikus būtisku ieguldījumu izaugsmē sniegs arī privātais patēriņš (+2,9%) un eksports (+3,0%), kamēr valdības patēriņa pieaugums būs mērenāks (+1,5%).

Starptautiskais Valūtas fonds 2026. gadam prognozē 2,2% IKP pieaugumu Latvijā⁴.

SVF aprīlī publicētās prognozes ir jaunākās pašlaik pieejamās starptautisko institūciju prognozes, tādēļ tās sniedz aktuālāku novērtējumu par Latvijas ekonomikas attīstības perspektīvām salīdzinājumā ar FM februārī izstrādāto scenāriju. Salīdzinot ar FM prognozēto 2,6% izaugsmi, SVF vērtējums ir piesardzīgāks, tomēr kopumā abas prognozes joprojām norāda uz mērenas ekonomikas izaugsmes atjaunošanos 2026. gadā.

Eiropas Komisija savās 2025. gada novembra prognozēs⁵ paredz piesardzīgāku Latvijas ekonomikas izaugsmi 1,7% apmērā. Vienlaikus arī EK kā galveno izaugsmes balstu izceļ investīciju pieaugumu (+3,8%). Papildus izaugsmi atbalstīs eksports (+2,3%) un privātais patēriņš (+1,8%), kamēr valdības patēriņš pieaugs minimāli - par 0,2%.

Savukārt Latvijas Banka 2025. gada decembra prognozēs ir optimistiskāka un paredz 2,8% IKP pieaugumu 2026. gadā⁶. Līdzīgi kā FM un EK, arī Latvijas Banka par galveno izaugsmes faktoru uzskata investīciju aktivitātes pieaugumu (+4,0%). Vienlaikus Latvijas Banka lielāku uzsvāru liek arī uz eksporta atkopšanos (+4,0%) un privātā patēriņa nostiprināšanos (+3,0%), savukārt valdības patēriņa pieaugums, līdzīgi kā EK, prognozēts ļoti mērens (+0,2%).

Jaunākie konfidences rādītāji 2026. gada aprīlī liecina par ekonomiskā noskaņojuma pasliktināšanos un pieaugošu nenoteiktību. Ekonomikas sentimenta rādītājs aprīlī samazinājās līdz 98,0 punktiem, noslīdot zem ilgtermiņa vidējā līmeņa (100), kamēr martā tas bija 100,8. Vienlaikus ekonomiskās nenoteiktības rādītājs pieauga līdz 17,1, sasniedzot augstāko līmeni kopš gada sākuma.

Savukārt nodarbinātības izmaiņu gaidu rādītājs aprīlī samazinājās līdz 100,0 pēc 101,0 martā, tomēr kopumā saglabājās tuvu ilgtermiņa vidējam līmenim. Tas liecina, ka darba tirgus gaidas pagaidām būtiski nepasliktinās, lai gan kopējais ekonomikas noskaņojums kļūst piesardzīgāks.

³ Makroekonomikas prognozes FSP PZ 2026.-2030. qadam | Fiskālās disciplīnas padome

⁴ Regional Economic Outlook for Europe, April 2026

⁵ European Economic Forecast. Autumn 2025

⁶ Makroekonomiskās prognozes | Latvijas Banka